

高雄市廢棄物調度平台 事業單位系統操作手冊

發佈日期：2023/04/25

更新日期：2024/12/25



事業的帳號申請流程

第一階段_帳號審查

不通過
Email 通知補件

填寫申請資料

上傳佐證資料

帳號審查

通過

系統寄驗證信

登入帳號

系統公告

基本資料

基本資料

同意函介接

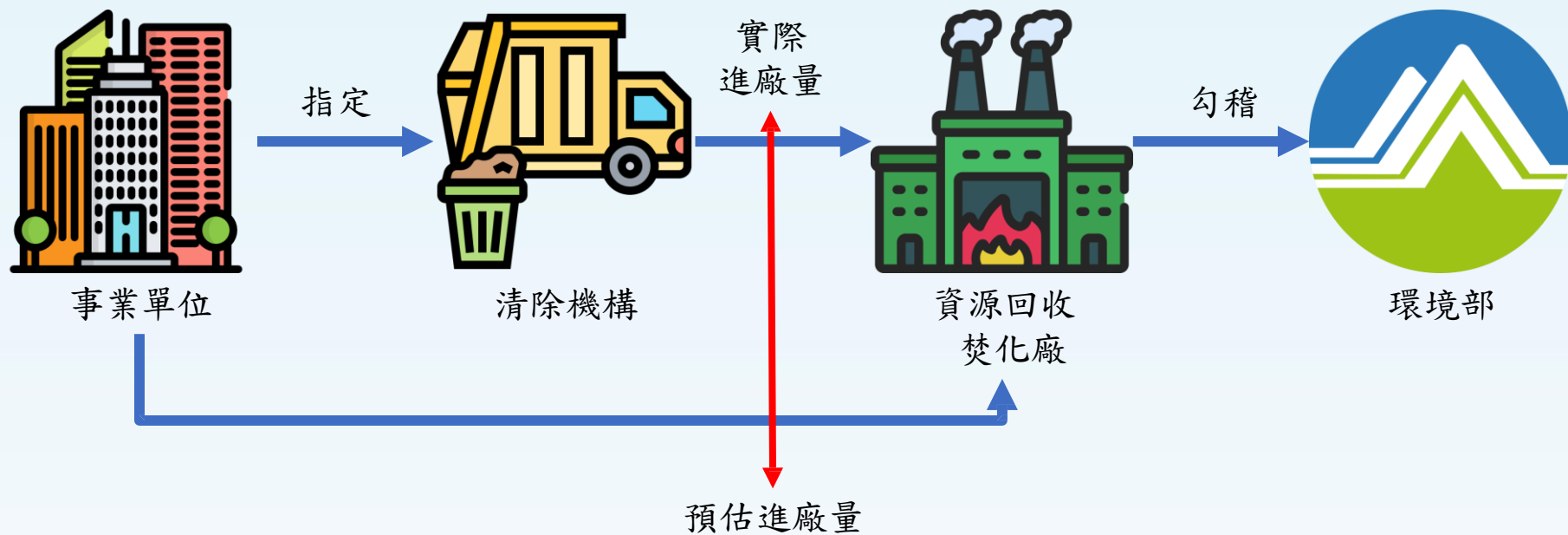
- 廢清書核可公文
- 事業授權書
- 其他佐證

第二階段_系統查詢

- ◆ 查看及下載同意函內容
- ◆ 展延、變更及新增產源



事業取得同意函後，可以(1)指定清除機構、(2)確認廢棄物產量與流向



1. 指定單一或複數清除機構，清運(貴事業)事業廢棄物的行為。
2. 核可量之掌握：可知曉哪些清除業者正在使用貴單位的事業同意函，另透過清除申報的進廠量與自身廢棄物產出量或於環保署的申報是否一致。
3. 事業單位的同意函(電子公文)，已上傳至同意函管理內，可供下載。



第一階段：帳號申請





第一階段：帳號申請 (https://wmc.kcg.gov.tw)

事業單位線上申請 (開放時間：每日10:00~20:00)

新事業線上申請 無紙本同意函且無帳號之事業單位

事業單獨帳號申請 有紙本同意函且無帳號之事業單位

- 事業單位帳號申請操作手冊(更新時間：113.06.26) 
- 事業授權書 

新事業線上申請

”無”紙本同意函，且無帳號之事業單位
※若既有同意函已過期者，請由此處辦理

事業單獨帳號申請

”有”紙本同意函，且無帳號之事業單位



高雄市廢棄物調度中心
Waste Management Center

最新公告 進廠規定 申請表類 其他資訊 兩個字以上關鍵字搜尋

事業單位線上申請 (開放時間：每日10:00~20:00)

新事業線上申請 無紙本同意函且無帳號之事業單位

事業單獨帳號申請 有紙本同意函且無帳號之事業單位

- 事業單位帳號申請操作手冊(更新時間：113.06.26) 
- 事業授權書 

各類進廠申請表單

本市事業(代號A1) 大樓家戶垃圾2050尊套(備贈仁武區、代號A3b)

紙牌式過磅卡申請作業：
在中聯進廠同意函或紙牌式過磅卡毀損、遺失等情形時，請點選下方圖示後，下載所需申請表單

紙牌式過磅卡申請表單

登入作

管制編號/紙一編號

帳號 帳號為註冊+註冊123@mail

密碼

驗證碼

登入 帳號申請

清除操作

Q&A



第一階段：帳號申請(新事業線上申請)

新事業線上申請

進廠申請資料

帳號申請

說明：

1. 帳號審查通過後(約10個工作天)，請至註冊電子信箱收驗證信；請業者多留意，驗證信可能被歸屬為垃圾信件。

2. 範本-廢清書核可公文  或事業授權書 。← 點擊下載範本。

1 輸入“申請人”資料

* 申請人	<input type="text"/>	職稱	<input type="text"/>
* 連絡電話	格式：區碼-電話號碼，例：07-8069750 <input type="text"/>	手機	例：0912-345678 <input type="text"/>
* Email暨帳號	<input type="text"/>		

登入帳號為Email @前方的文字，如abc@mail.com，您的帳號為abc

資料上傳

檔案：

(1)授權書或(2)廢清書的核可公文

未選擇任何檔案

2 上傳檔案

下一頁

(1)授權書：事業單位委託清除業者申請者，應檢附授權書。

(2)廢清書的核可公文：若為廢管科所列管之事業，應檢附“核可公文”。

(3)倘若為事業單位自行申請且非屬列管對象者，無需上傳資料。



第一階段：帳號申請(新事業線上申請)

新事業線上申請

管制編號查詢網址：<https://prtr.moenv.gov.tw/index.html>

進廠申請資料

公司資料

1 輸入"事業單位"基本資料

管制編號

統一編號 / 身份證

* 事業單位名稱

* 行業別

請選擇

* 縣市

高雄市

* 縣市行政區

請選擇

* 事業單位地址

* 負責人

* 聯絡電話

* 列管狀況

請選擇

公寓大廈 寺廟 餐廳 飲料店或小吃店 旅館業、生鮮百貨、娛樂場所 工廠 其他

* 行業

公司 醫院、診所、養護中心 軍營、學校、公家機關單位(含財團法人) 無申請營利事業登記者

租賃廠房者 廢棄物產源地與營登或廠登地址不同者

2

上傳檔案

* 檔案上傳-營利事業登記資料

選擇檔案

未選擇任何檔案

檔案上傳-其他佐證資料

選擇檔案

未選擇任何檔案

上一頁

可參考《進廠申請應檢附資料表》

(下載途徑：高雄市廢棄物調度中心→各類進廠申請表單→本市事廢(代號A1)→事業單位：進廠申請應檢附資料表)



第一階段：帳號申請(新事業線上申請)

新事業線上申請

進廠申請資料

同意函資料填寫

1

輸入"事業單位"基本資料

* 同意函類型

本市事廢(A) ▾

*

廢棄物實際產出地址

請填寫清除業者實際載運廢棄物的地方

* 進廠量(公噸/月)

* 申請期限(起)

建議填寫申請日當天
ex：2023/03/03

* 申請期限(迄)

系統自動帶入

* 進廠廢棄物種類

其他廢棄物種類

請依文字敘述所需廢棄物種類以及原因，如：D-0199，因販售冷凍肉品會有過期情況。

*此欄位列入的廢棄物種類僅提供承辦審件做參考，實際核可廢棄物種類請依同意函附件為主。

清運類別

委託清除 ▾

選擇委託清除

清除機構

請選擇委託載運的清除廠商

同意函類別說明

- 1.本市事廢(A1)：為長期有載運需求。
 - 2.選擇“短期事廢(A1a)”者，短期有載運需求，如：營造業、簽署開口合約者。
- ※有效期限請依核准同意函內容為主。

第一階段：帳號申請 (新事業線上申請)

新事業線上申請

進廠申請資料

同意函資料填寫

* 同意函類型

* 廢棄物實際產出地址

* 進廠量(公噸/月)

* 申請期限(起)

* 進廠廢棄物種類

其他廢棄物種類

清運類別

清除機構

訊息 [X]

失敗，請確認是否已申請帳號!!

Ok

點擊 **送出申請** 後出現此錯誤訊息，請先與事業單位確認是否已自行或另請其他清除辦理帳號申請，若無請與調度中心聯繫。

上一頁

送出申請



第一階段：帳號申請(事業單獨帳號申請)

帳號申請

帳號申請

說明：

帳號審查通過後(約10個工作天)·請至註冊電子信箱收驗證信；請業者多留意，驗證信可能被歸屬為垃圾信件。

用戶帳號

* 申請事業單位

* 同意函文號

例：11111070001

管制編號

1 輸入"申請人"資料

統一編號

有請務必填寫!

* 申請人

職稱

* 連絡電話

格式：區碼-電話號碼，例：07-8069750

手機

例：0912-345678

* Email暨帳號

登入帳號為Email @前方的文字，如abc@mail.com，您的帳號為abc

2 上傳檔案

* 資料上傳

同意函

檔案：

選擇檔案 未選擇任何檔案

(必填)同意函：上傳最新核可之完整同意函(pdf檔)。

資料上傳

授權書

檔案：

選擇檔案 未選擇任何檔案

(非必填)授權書：事業單位委託清除業者申請者，應檢附授權書(pdf檔)。

送出申請

取消




第一階段：帳號申請(事業單獨帳號申請)

營利事業登記資料及工廠登記資料：

請蓋上事業單位的公司章(發票章亦可)，以確認申請人的身份。

列印日期:111-10-26

 經濟部商工登記公示資料查詢服務



公司基本資料

統一編號	██████████
公司狀況	核准設立
公司名稱	████████████████████
章程所訂外文公司名稱	████████████████████
資本總額(元)	20,000,000
實收資本額(元)	20,000,000
每股金額(元)	1,000
已發行股份總數(股)	20,000
代表人姓名	██████████
公司所在地	████████████████████

用印

授權書：

為事業單位授權清除業者協助申請者，應檢附之相關資料。

代辦授權書

授權人因故無法親自辦理高雄市環保局廢棄物調度中心帳號及同意函申請作業，茲委託辦理上述業務，如有虛偽不實及任何紛爭，本人願負相關法律責任。

授權人

事業名稱： _____ **用印** (用印)
(應與同意函受文者名稱一致)

通訊地址： _____

聯絡人： _____

聯絡電話： _____ 聯絡手機： _____

受委託人

公司名稱： _____ **用印** (用印，若非公司免填)

受託人姓名： **簽名或用印** (簽名或蓋章)

受託人通訊地址： _____

聯絡電話： _____ 聯絡手機： _____

中 華 民 國 年 月 日

第一階段：帳號申請 (確認信件)

注意事項：

1. 當帳號申請送出時，會先收到帳號確認的信件
 2. 一定要點擊“網址”，帳號才能進入審查階段
- ※ 單獨帳號申請無此確認信

1 點擊驗證網址

高雄市廢棄物調度中心-帳號確認



高雄市廢棄物調度中心 <psttyns@mail.pstcom.>
收件者 [redacted]; pstwmc@gmail.com



您好，

高雄市政府環境保護局廢棄物調度中心已收到您的帳號申請，
請先確認您的 Email，請點擊 [網址](#) 確認您的帳號。

(調度中心首頁網址： [redacted])

本信由系統發送，請勿回信。

2

完成驗證

訊息

Email驗證完成！！請等待約10個工作天帳號審查作業。帳號審查完成後會再發Email通知，請您留意Email，謝謝！！

Ok

訊息

Token過期！！請聯絡[客服]重新取得新信件！！

如重複點擊或驗證期限過期
會顯示此畫面

Ok



第一階段：帳號申請(密碼信件)

注意事項：

- 1.當帳號通過後，會收到帳號通過的信件。
- 2.一定要點擊”網址”設定密碼。

※新事業線上申請點擊驗證信後會直接收到該信件

高雄市廢棄物調度中心-事業單位帳號申請(通過)



高雄市廢棄物調度中心 <psttyns@mail.pstcom.>

收件者 [redacted]; pstwmc@gmail.com

您好，

高雄市政府環境保護局廢棄物調度中心已「通過」您的帳號申請，請先設定您的帳號密碼，請點擊 [網址](#) 設定您的帳號密碼。

(設定帳號密碼網址：[\[redacted\]](#))

本信由系統發送，請勿回信。

注意事項：

- 1.點擊”網址”設定密碼
- 2.登入系統

 **高雄市廢棄物調度中心**
Waste Management Center

請輸入登入平台密碼，設定完成後，可開始第二階段的同意函申請 謝謝！！

新密碼

英數大小寫特殊符號限8碼

英文大小寫+數字+特殊符號混合，字數共6~8碼

確認新密碼

請再輸入相

預設輸入密碼時，會顯示***，點擊後會顯示密碼

驗證



我不是機器人



設定新密碼

回首頁

第一階段：帳號申請(帳號退回信件)

注意事項：

- 1.帳號申請初審資料不齊或有誤者將會退回(帳號會一併刪除)，申請的信箱會收到系統通知信件。
- 2.因退回作業需要時間，請勿登入系統，請**隔日**再重新至調度中心首頁申請即可。

高雄市廢棄物調度中心-事業單位帳號申請(退回) 收件匣 x

高雄市廢棄物調度中心 <psttyns@mail.pstcom.com.tw>

寄給 [redacted] ▾

[redacted] 您好：

高雄市政府環境保護局廢棄物調度中心已「退回」您的帳號申請：

退回原因： [redacted]

本信由系統發送，請勿回信。



第二階段：系統介紹



第二階段：系統介紹

2 使用者資料

1 功能列

2024/05/31 08:14:28 登出

- 公告訊息/檔案下載
- 基本資料
- 同意函管理
- 合約管理
- 事業單位指定清除關係管理
- 進廠確認單
- 系統管理

3 公告訊息 餘裕量、貯坑量、焚化廠歲修期程

日期	南港廠	岡山廠	仁武廠
2024-03-20 星期三	0	0	1
2024-03-21 星期四	0	0	0
2024-03-22 星期五	0	0	0
2024-03-23 星期六	0	0	0
2024-03-24 星期日	0	0	0
2024-03-25 星期一	0	0	0
2024-03-26 星期二	0	0	0
2024-03-27 星期三	壓縮車:0,非壓縮車:0	壓縮車:0,非壓縮車:0	壓縮車:0,非壓縮車:0
2024-03-28 星期四	壓縮車:0,非壓縮車:0	壓縮車:0,非壓縮車:0	壓縮車:0,非壓縮車:0
貯料量/滿載量(%) 2024-03-19	18,079/ 18,000 (100%)	12,144/ 13,750 (88%)	16,429/ 16,000 (102%)
歲修期程 ※依焚化廠的操作營運狀況作調整	113上半年 (113.02.27 更新) #1 : 02/15~03/10 (25日) #2 : 01/03~01/22 (20日) #3 : 05/03~05/27 (25日) #4 : 06/03~06/22 (20日) 113下半年 (113.02.15 更新) #1 : 10/19~11/05 (18日)、12/06~12/30 (25日) #2 : 10/19~11/05 (18日) #3 : 09/04~09/28 (25日)、10/19~11/05 (18日) #4 : 10/18~11/11 (25日) 共用系統大修 : 10/19~11/05 (共計18日) 全廠停電 : 10/27	113上半年 (113.02.27 更新) #1 : 04/02~04/16 (15日) #2 : 03/06~06/30 (117日) #3 : 04/11~04/16 (6日)、06/10~06/23 (14日) 共用系統大修 : 04/11~04/16 (共計6日) 全廠停電 : 4/14 113下半年 (113.02.27 更新) #1 : 11/12~11/26 (15日) #2 : 11/27~12/10 (14日) #3 : 12/11~12/25 (15日)	113上半年 (113.02.27 更新) #1 : 01/02~01/22 (21日) #2 : 03/19~03/28 (10日) #3 : 02/29~03/18 (19日) 113下半年 (113.02.15 更新) #1 : 07/01~09/30 (92日) #2 : 07/01~08/31 (62日) #3 : 07/01~08/31 (62日) 共用系統大修 : 07/01~08/31 (共計62日)

4 公告訊息

註：
1：公告
2：關於
3：公告

未閱讀

於111.02.11 09:30 起預約刷修正式：

2022/06/16

2021/12/01

公告訊息

關於我們



第二階段：系統介紹(基本資料)

公告訊息/檔案下載

基本資料

同意函管理

合約管理

事業單位指定清除關聯管理

進廠確認單

系統管理

編輯事業單位

公司資料

管制編號

統一編號

* 事業單位名稱

* 行業別

未分類其他化學製品製...

* 縣市

高雄市

* 縣市行政區

大寮區

* 事業單位地址

* 負責人

* 聯絡電話

* 列管狀況

無列管

儲存

取消

▶ 倘若公司負責人或聯絡電話有變動，可直接於基本資料內進行更改，無須辦理變更申請。



第二階段：系統介紹(同意函管理)

公告訊息/檔案下載

基本資料

同意函管理

合約管理

事業單位指定清除關聯管理

進廠確認單

系統管理

進廠同意函

審核狀態

請選擇 ▾

查詢

增加產源地址

顯示 50 ▾ 項結果

1

文號查詢

➤ 線上核發之同意函，請事業將該文號+序號完整給予清除機構，以便建立與清除機構之連結。

新增產源地址：倘若同間事業單位不同產源地者或同意函過期者，請點選此處辦理。

展延：期限屆滿仍有載運需求者，應於屆滿前**180日**內提出申請。

變更：需變更**廢棄物種類**、**進廠量**或**變更地址**者，點選此處辦理，若公司名稱異動須走紙本申請。



第二階段：系統介紹(同意函管理-公文查看)

操作

查看 1 查看

產生同意函(附錄)

展延 變更

2 產生附錄

查看進廠同意函

進廠同意函

同意函文號		管制編號	
事業單位		行業別	未
統編		同意函類型	A1
進廠別	調度中心	公司電話	07-
負責人			
廢棄物實際產生地址	高雄市 大寮區		
發文地址	高雄市 大寮區		
事業申請量	5.90(噸/月)		
建議量	5.90(噸/月)		
申請期限(起)	2023/03/10	申請期限(迄)	202

699 D-0799 D-0899 D-1801

同意函公文 下載檔案

高雄市環境保護局 廢棄物調度中心進廠同意函(附錄)

- 1、 發文日期：2022/08/26
- 2、 發文字號：[REDACTED]
- 3、 事業名稱：[REDACTED]
- 4、 廢棄物實際產生地址：[REDACTED]
- 5、 廢棄物種類：D-0803,D-1801
- 6、 廢棄物的數量：1.0 噸/月
- 7、 期限：111 年 08 月 26 日至 114 年 08 月 25 日

QR code

點擊後即可產生電子公文PDF檔



第二階段：系統介紹(同意函管理-新增產源地址)

新增進廠同意函

管制編號查詢網址：<https://prtr.moenv.gov.tw/index.html>

管制編號	<input type="text"/>	<input type="text"/>
* 廢棄物清除地址	高雄市 <input type="button" value="請選擇"/>	<input type="text"/>
* 聯絡(發文地址)	高雄市 <input type="button" value="請選擇"/>	<input type="text"/>
同意函簡稱	同意函簡稱，如：工廠、鳳山...，不要	
* 進廠量(公噸/月)	<input type="text" value="0.000"/>	
* 負責人	<input type="text"/>	* 公司電話 <input type="text"/>
聯絡人	<input type="text"/>	聯絡人電話 <input type="text"/>
聯絡人EMail	<input type="text"/>	
* 進廠起始日	<input type="text"/>	* 核可期限 <input type="text"/>
* 進廠廢棄物種類	選擇廢棄物種類	
	○公室大廈○寺廟○餐廳○飲料店或小吃店○旅館業、生鮮百貨、娛樂場所○工廠○其他	
* 行業	●公司○醫院、診所、養護中心○重疊、學校、公家機關單位(含財團法人)○無申請蓋利事業登記者○租賃廠房者○廢棄物產源地與蓋章或廠址地址不同者	

* 檔案上傳-營利事業登記資料

未選擇任何檔案

檔案上傳-其他佐證資料

未選擇任何檔案

可參考《進廠申請應檢附資料表》

(下載途徑：高雄市廢棄物調度中心→各類進廠申請表單
→本市事廢(代號A1)→事業單位：進廠申請應檢附資料表)

注意事項：

1. 前方有紅色*號皆為必填項目。
2. 管制編號，有列管填寫後事業單位名稱會自動介接；若無管制編號請直接填寫事業單位名稱。
3. 上傳之相關佐證資料須與申請內容一致。



第二階段：系統介紹(同意函管理-展延)

展延進廠同意函

進廠申請資料

同意函資料填寫

* 進廠類別：

A1

* 廢棄物清除地址

高雄市

大寮區

* 聯絡(發文地址)

高雄市

大寮區

* 進廠量(公噸/月)

5.900

申請期限(起)

2024/05/31

申請期限(迄)

2027/05/30

註：有效期限依承辦核發內容為主

* 負責人

* 公司電話

其他廢棄物種類

請依文字敘述所需廢棄物種類以及原因，如：D

*此欄位列入的廢棄物種類僅提供承辦審件做參考

其他佐證資料

選擇檔案

未選擇任何檔案

可參考《進廠申請應檢附資料表》

(下載途徑：高雄市廢棄物調度中心→各類進廠申請表單→本市事廢(代號A1)→事業單位：進廠申請應檢附資料表)

注意事項：

1. 前方有紅色*號皆為必填項目。
2. 展延按鈕於有效期限到期前180日顯示，顯示後即可辦理展延申請。



第二階段：系統介紹(同意函管理-變更)

變更進廠同意函

進廠申請資料

同意函資料填寫

* 進廠類別： A1

* 廢棄物清除地址

* 聯絡(發文地址)

* 進廠量(公噸/月)

申請期限(起) 2024/05/31 申請期限(迄) 2027/05/30

註：有效期限依承辦核發內容為主

* 負責人 * 公司電話

* 進廠廢棄物種類

其他廢棄物種類

*此欄位列入的廢棄物種類僅提供承辦案件做參考，實

* 其他佐證資料

送出申請

取消

可參考《進廠申請應檢附資料表》
(下載途徑：高雄市廢棄物調度中心→各類進廠申請表單→本市事廢(代號A1)→事業單位：進廠申請應檢附資料表)

注意事項：

1. 前方有紅色*號皆為必填項目。
2. 若為公司名稱變更者，請以紙本提出申請。



第二階段：系統介紹(同意函管理-申請資料退回)

1

同意函管理

公告訊息/檔案下載

基本資料

同意函管理

合約管理

事業單位指定清除關聯管理

系統管理

進廠同意函

審核狀態

請選擇

查詢

新增產源

顯示 50 項結果

操作	位編號	公司名稱	同意函文號	廢棄物產源地址	申請起始日期	申請核可日期	申請進廠量(噸/月)	月核可量(噸/月)	審核狀態
查看 編輯					2023-05-30	2026-05-29	1	1	退回
查看					2023-06-05	2026-06-04	2	2	退回
查看					2023-06-05	2026-06-04	0	0	刪除

3

同意函狀態

2

編輯補件

審核狀態說明：

1. 退回：

- 操作框顯示 **編輯** 者，為承辦審查退件，可補件。
- 僅顯示 **查看** 者，為初審退件，需重新提出申請。

2. 刪除(*無法補件)：

- 承辦經審查退件後，業者點擊 **編輯** 點擊 **放棄申請**。
- 承辦審查取消本次申請。

送出

放棄申請

送出

放棄申請



第二階段：系統介紹(同意函管理-補件)

1

同意函管理

公告訊息/檔案下載

基本資料

同意函管理

合約管理

事業單位指定清除關聯管理

系統管理

進廠同意函

審核狀態

請選擇

1

修改進廠同意函

事業單位

管制編號

統編

* 行業別

非屬行業之一般民生家戶

* 負責人

* 公司電話

* 廢棄物實際產生地址

高雄市

鳳山區

* 發文地址

高雄市

鳳山區

事業申請量

1.0

(噸/月)

建議量

1.00(噸/月)

申請期限(起)

2023/05/30

申請期限(迄)

2026/05/29

* 進廠廢棄物種類

x H-0002

檔案上傳-補件

選擇檔案 未選擇任何檔案

審查意見

- 1 可修改申請內容。
- 2 上傳需補正資料。(非必填)
- 3 修正完成點擊送出。

2 編輯補件

查看

編輯

查看

查看

3

送出

放棄申請



第二階段：系統介紹(事業單位指定清除關聯管理)

公告訊息/檔案下載

基本資料

同意函管理

合約管理

事業單位指定清除關聯管理

1

事業單位指定清除關聯管理

事業單位指定清除關聯管理

清除機構

2

新增關聯

事業同意函文號

新增

查詢

顯示 50 項結果

操作	同意函文號	有效日期(起)	有效日期(迄)	月核可量	地址	委託清除機構名稱	委託清運起日	委託清運迄日	委託每月清運量
編輯 刪除		2020-12-30	2025-11-30	1					0
編輯 刪除									0
編輯 刪除									0
編輯 刪除									0
編輯 刪除									0
編輯 刪除									0
編輯 刪除									0
編輯 刪除									0
編輯 刪除									0

新增與清除關聯

*事業同意函文號

*清除機構

有效日期(起) 有效日期(迄)

核可量(公噸/月)

*清運起日 *清運迄日

*委託每月清運量

[新增](#) [取消](#)

注意事項：

- 事業單位能指定**清除機構**清運特定的廢棄物產源地址。
- 若**非簽約**或**解約**清除機構由清除端建立關聯，事業單位亦能於該處將其 [刪除](#)，使該清除機構無法進行預約拉單。



第二階段：系統介紹(同意函管理-公文查看)

公告訊息/檔案下載

基本資料

同意函管理

合約管理

事業單位指定清除關聯管理

進廠確認單

1

進廠確認單

進廠確認單管理

進廠別	全部	進廠確認單號	<input type="text"/>
狀態	已完成	車號	<input type="text"/>
進廠類別	全部	預約類別	全部
清除機構	全部	<input type="checkbox"/>	已刪除
事業同意函文號	<input type="text"/>		
預計進廠起迄日	<input type="text"/> ~ <input type="text"/>		
		<input type="button" value="查詢"/>	<input type="button" value="下載報表"/>

2

查詢清運狀況

操作	進廠別	清除機構	進廠類別	狀態	進廠單號	車號	預計進廠量	預計進廠日	實際進廠時間	業者過磅淨重(噸)
<input type="button" value="查看"/>	高南廠	<input type="text"/>	A1本市事廢	已完成	<input type="text"/>	<input type="text"/>	0.059	2024-03-18	2024-03-18	3.65
<input type="button" value="查看"/>	高南廠	<input type="text"/>	A1本市事廢	已完成	<input type="text"/>	<input type="text"/>	0.059	2024-03-16	2024-03-16	3.07
<input type="button" value="查看"/>	高南廠	<input type="text"/>	A1本市事廢	已完成	<input type="text"/>	<input type="text"/>	0.059	2024-03-15	2024-03-15	3.17

可查詢的資料(於下載報表)：

協助載運的清除機構、載運日期、載運噸數等相關資料

※可預防清除業者使用公司噸數載運其他非法垃圾



第二階段：系統介紹(系統管理-帳號管理)

公告訊息/檔案下載 基本資料 同意函管理 合約管理 事業單位指定清除關聯管理 進廠確認單 系統管理

帳戶管理

帳號管理

1 帳號管理

使用者姓名 登入者帳號

群組名稱 全部 單位名稱 全澤股份有限公司

查詢 新增

編輯 刪除

若不使用此組帳號，請按 刪除 鍵刪除該筆帳號資料

使用者姓名	登入者帳號	事業單位
		事業單位管理者
		事業單位管理者

修改人員資料

* 單位

* 使用者姓名

* 電話 手機 格式：0912-34

* 信箱 * 性別 女 男 不詳

* 群組 事業單位管理者 事業單位一般使用者

修改 取消

注意事項：

1. 新增多組帳號，可點選系統管理→帳號管理→新增→填寫資料。
2. 使用者：相關資料皆可修改
一般使用者：僅能觀看
3. 點擊儲存，會收到密碼信件(請參閱13頁)



第二階段：系統介紹(系統管理-修改密碼)

注意事項：

1. 近年因資安事件猖獗，**每年**定期更換密碼更安全
2. 點擊系統管理→修改密碼

公告訊息/檔案下載

基本資料

同意函管理

合約管理

事業單位指定清除關聯管理

進廠確認單

系統管理

修改密碼

帳號管理

修改密碼

* 舊密碼

英數至少6碼不能超過8碼

1

修改密碼

* 新密碼

英數至少6碼不能超過8碼



* 確認新密碼

請再輸入相同的新密碼



修改

取消





諮詢聯絡方式：連絡電話：07-7351500分機2232、2234

官方Line：ID_@sxn0738c



調度中心專人將為您提供諮詢服務

