

# 高雄市廢棄物調度平台 清除機構系統操作手冊

發佈日期：2024/11/06



# 大綱

## 壹、帳號申請

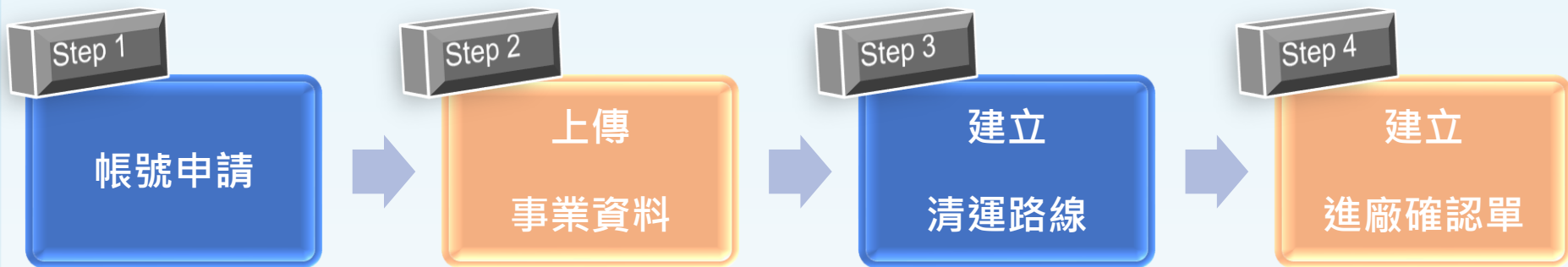
- 一、使用環境
- 二、準備項目
- 三、申請帳號

## 貳、調度平台系統介紹

- 一、網站基本操作功能
- 二、基本資料
- 三、事業單位
- 四、清運路線管理
- 五、進廠確認單



# 清除業者，在調度平台要做什麼？



# 壹、帳號申請



# 一、使用環境

- 網址：<https://wmc.kcg.gov.tw/>
- 作業系統：Windows 10(含)以上 【原廠已經停止支援Windows 7、Windows XP，請勿再使用】
- 建議使用瀏覽器：
  - Chrome、Firefox、Edge最新版
  - IE 11 【原廠已經停止支援IE10(含)，請勿再使用】
- 其他工具：Excel 編輯工具(如Microsoft Excel、Google Spreadsheet、Libre Office...)
- 螢幕設定：最低相容於1,920 × 1,080
  - 設定方式：螢幕空白處，滑鼠右鍵->顯示設定



## 二、準備項目

1

### 清除同意函(調度中心核發)

正本  
發文方式：郵寄  
高雄市政府環境保護局 函

地址：833201高雄市鳥松區澄清路834號  
承辦單位：廢棄物調度中心

受文者：  
發文日期：  
發文字號：  
類別：普通件  
密等及解密條件或保密期限：  
附件：

主旨：  
說明：

- 一、依貴單位111年12月7日及111年12月30日進廠申請書等內容辦理。
- 二、為整合本市各焚化廠(南區廠、岡山廠及仁武廠)，本局建置高雄市廢棄物調度中心資訊管理系統，以資訊化管理方式將本市廢棄物清除、處理之調度與管制整合，核定貴單位每月進廠量及同意進上開各廠代處理廢棄物。
- 三、本局同意貴單位清運本市一般事業廢棄物進各焚化廠，說明如下：  
(一)種類：D-1801事業活動產生之一般垃圾、H-0002事業員工生活垃圾、D-0102植物性殘渣(長度30公分以下)、D-0699廢紙混合物、D-0801廢纖維、D-0802廢棉屑、D-0803廢布、D-0899廢纖維或其他棉、布等混合物、D-0201廢離子交換樹脂、D-0202廢樹脂(D0201除外)、D-0299廢塑膠混合物(粉狀或含氣廢棄物除外)、D-0399廢橡膠混合物、D-0701廢木材棧板、D-0799廢木材混合物等。  
(二)有效期限：自即日起至112年12月31日止。

2

### 清運車輛行照

牌照號碼	自用大貨車-特種		
車主	14樹9520569821231809		
地址	地址變更		
廠牌	中華	出廠年月	2021.01
型式	TFCKJ6-01		
排氣量	7545 立方公分	燃料種類	柴油
車身式樣及附加配備	密封式 視野輔助 垃圾車		
引擎號碼	6M60-268265		
車身號碼	RKMTAFKL2LH003653		
載運人數	座 0 人, 立 人	駕駛室座位	3 人
載重	2.750噸	總重量	11.000 噸
總聯結重量	噸	編管動員	無
服務公司或承租人	108.11. 2,300,000		
原發照日期	110.01.19	換領照日期	110.01.19
有效日期	免定換		
顏色	黃		
貨廂內標	指定檢驗日期		
	111.01.19	檢驗合格日期	經辦機關

1. 收到調度中心核發的清除同意函，請掃描成PDF檔案，申請帳號時會需要上傳到系統。
2. 準備清運車輛的行照，掃描檔案格式轉為PDF檔。
3. 請準備檔案再開始申請帳號。

# 三、申請帳號

**登入作業**

1 管制編號/統一編號

帳號

密碼

2 驗證  我不是機器人  reCAPTCHA  
隱私權 - 條款

3

[登入]或[帳號申請]前請先輸入管制編號，並勾選「我不是機器人」

1. 輸入公司管制編號，例如 E0000001。
2. 請點選“我不是機器人”。
3. 點 。



# 三、申請帳號

## 3-1 公司資料確認

### 帳號申請

1

清除機構  
公司資料

\* 事業名稱

\* 管制編號

\* 清除級別

乙

\* 許可證字號

\* 核發總量

470.00

\* 有效期限

2025/01/15

\* 行政區

高雄市

\* 實際場(場)地址

\* 負責人

連絡電話

2

3

下一頁

1. 公司資料會自動介接許可證上的資料，反灰資料無法進行作修改。
2. 僅有“連絡電話”可進行作修改。
3. 確認資料正確後，請按 。





# 三、申請帳號

## 3-2 進廠申請資料確認(1)

4

帳號申請

清除機構

進廠申請資料

\* 統一編號

\* 清除地址

高雄市

燕巢區

\* 聯絡(發文)地址

高雄市

燕巢區

\* 同意函文號

進廠量(公噸/月)

\* 進廠起始日

\* 核可期限

\* 進廠廢棄物種類

D-0299

新增廢棄物

廢棄物代碼	操作功能
D-0102	刪除
D-0202	刪除
D-0299	刪除
D-0399	刪除

三、本局同意貴單位清運本市一般事業廢棄物進各焚化廠，說明如下：

(一)種類：D-1801事業活動產生之一般垃圾、H-0002事業員工生活垃圾、D-0102植物性殘渣(長度30公分以下)、D-0699廢紙混合物、D-0801廢纖維、D-0802廢棉屑、D-0803廢布、D-0899廢纖維或其他棉、布等混合物、D-0201廢離子交換樹脂、D-0202廢樹脂(D0201除外)、D-0299廢塑膠混合物(粉狀或含氣廢棄物除外)、D-0399廢橡膠混合物、D-0701廢木材棧板、D-0799廢木材混合物等。

(二)有效期限：自即日起至112年12月31日止。

(三)數量：核定量為每月2公噸，並請依本局建置之高雄市廢棄物調度中心資訊管理系統相關規定辦理進廠事宜。

(四)進廠車輛(新增)：KEF-6569、KEM-0118、KEP-2979，參輛。

4. 進廠申請資料請依同意函的內容填寫

- ① 同意函文號
- ② 進廠量(公噸/月)
- ③ 核可起訖期限
- ④ 廢棄物代碼
- ⑤ 清除車輛。



# 三、申請帳號

## 3-2 進廠申請資料確認(2)

新增車輛

\* 車號 K

\* 總重 KEB- U

\* 載重 0

\* 空重 0

\* 車種 請選擇

\* 環保署車型

\* 行照 選擇權表 未選擇任何權表

確定 取消

只要填寫車號第一個字，就會自動帶入完整車號

車號	總重	載重	車種	環保署車型	行照	操作

- 清除車輛，依調度中心核發的同意函中所核定的清除車輛(不含尾車)，逐一新增並上傳行照，再點確定即可。

### 請注意

填入車號時，只需打車號之關鍵字，系統會自動顯示貴機構在環保署公民營系統中所對應的清運車號，並帶入相關資訊(如：載重、環保署車型)。

- 環保署車型若欄位為空白請填入行照-車身式樣及附加配備；若為反灰請忽略。
- “行照”檢附格式須為PDF檔。

# 三、申請帳號

## 3-2 進廠申請資料確認(2)

\* 車號

\* 總重

載重

\* 空重

\* 車種

環保署車型

\* 行照  未選擇任何權覽

總重量	11,000 噸
載重	2,810 噸

註：載重會自動帶入，無法自行填入

### 請注意

車頭、車尾各一車牌者，僅需新增車頭資料(如聯結車)

- (1) 總重：總連結重量
- (2) 空重：0，不用填寫。

僅一個車牌者(如壓縮車)

- (1) 總重：總重量。
- (2) 空重=總重量-載重。



# 三、申請帳號

## 3-2 進廠申請資料確認(3)

\*進廠廢棄物種類

D-0202

廢棄物代碼	操作功能
D-1801	<input type="button" value="刪除"/>
D-0201	<input type="button" value="刪除"/>
D-0202	<input type="button" value="刪除"/>

\*清除車輛

車號	總重	載重	空重	車種	環保署車型	行照	操作
	15	7	2	卡車	傾卸式框式附加吊桿	有	<input type="button" value="編輯"/> <input type="button" value="刪除"/>

\*資料上傳  未選擇任何檔案

5. “資料上傳”需上傳清除同意函，檔案格式須為PDF。
6. 檢視資料都正確後，請按 。



# 三、申請帳號

## 3-3 管理者帳號設定(1)

1

帳號申請

清除機構  
管理者帳號

\* 申請人

性別

女  男  不願意提供

職稱

\* 連絡電話

格式：區碼-電話號碼，例：07-8069750

手機

例：0912-345678

\* Email暨帳號

wmc2023@gmail.com

登入帳號為Email @前方的文字，如abc@mail.com，您的  
帳號為abc

LineID

2

上一頁

送出

3

註冊成功!!待審核後即可登入!!

Ok

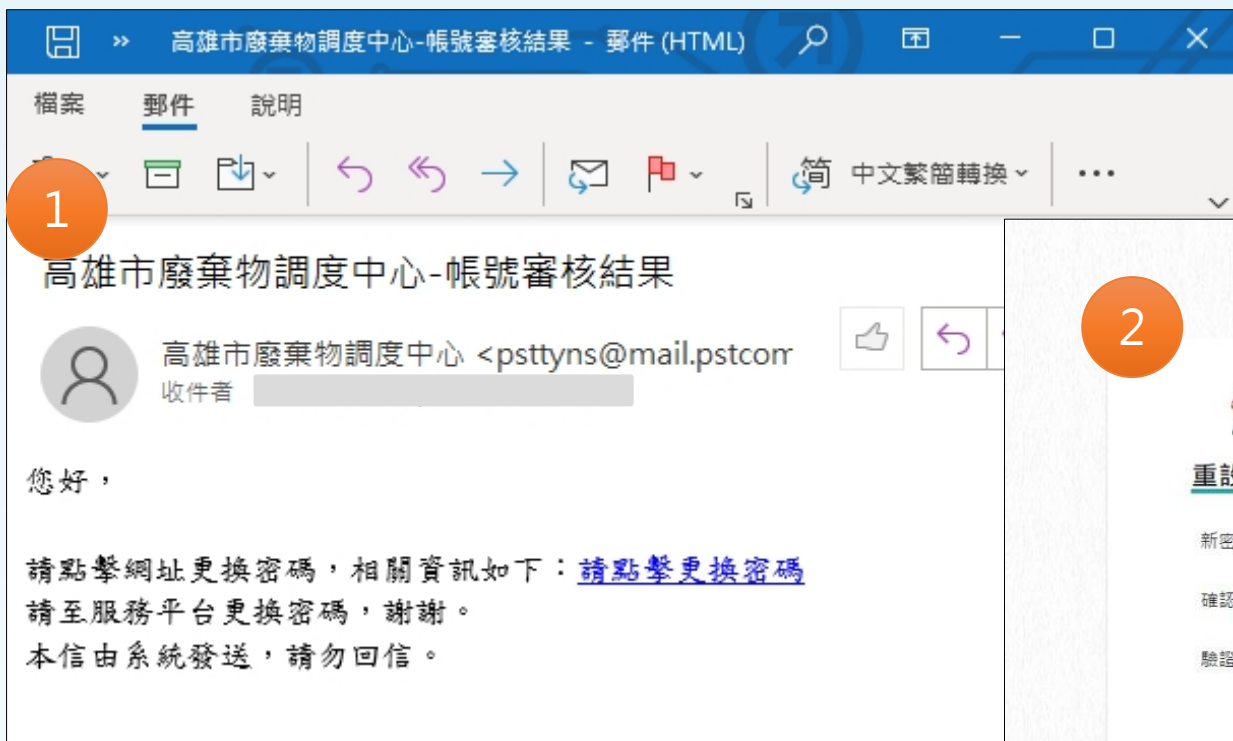
**請注意** 此處的帳號設定為貴機構的主帳號。

- Email暨帳號：登入信箱的同時即設定好帳號。  
例如：[E-mail為wmc2023@gmail.com](mailto:wmc2023@gmail.com)，黃底即帳號。
- 待調度中心審核通過後，系統會寄發一封密碼信件至Email。



# 三、申請帳號

## 3-3 管理者帳號設定(2)-帳號審查通過密碼信件



1. 審核通過後，系統會寄發密碼信件，透過連結“[請點擊更換密碼](#)”設定密碼。
2. 密碼設定須符合6至8碼的字數限制，字元須包含特殊符號、英文大小寫以及數字。



# 三、申請帳號

## 3-4 登入系統(1)-登入作業

**登入作業**

管制編號/統一編號	<input type="text" value="E0000001"/>
帳號	<input type="text" value="帳號為註冊email @前方的文字"/>
密碼	<input type="password"/> 
驗證	<input checked="" type="checkbox"/> 我不是機器人 reCAPTCHA 隱私權 - 條款

[登入](#)   [帳號申請](#)   [忘記密碼](#)

[操作手冊](#)   [Q&A](#)

[登入]或[帳號申請]前請先輸入管制編號，並勾選「我不是機器人」

註：點擊“眼睛”可顯示出密碼方便輸入。



# 三、申請帳號

## 3-4 登入系統(2)-上傳高銀帳號

公告訊息/檔案下載 基本資料 事業單位 清理路線管理 進廠確認單 月營運紀錄XML下載 系統管理

資料管理  
進廠同意函管理  
車輛管理  
帳戶管理

銀行帳戶管理

目前有效銀行 銀行 分行 帳號

新申請銀行帳戶

申請歷程

顯示 50 項結果

狀態	銀行名稱	分行名稱	銀行帳號	戶名	是否
沒有符合的結果					

新增帳戶

銀行 高雄銀行

\* 分行 請選擇

\* 金融帳戶

\* 帳戶名稱

授權「高雄市政府環境保護局南區資源回收廠」

\* 帳戶管理時，需上傳  
1.存摺封面(須有帳號資料)。  
◎檔案格式: pdf檔，檔案大小: 須小於5MB。  
◎若使用手機拍照，請先將照片放入Word並另存為PDF。

選擇檔案 未選擇任何檔案

確定 取消

1. 申請進廠需具備有高雄銀行帳戶，需至任一分行開立帳戶，並向銀行人員索取“高雄市政府環境保護局南區資源回收廠扣款同意書”進行填寫。
2. 清除帳號審查通過後，須將「高雄銀行存摺封面」上傳到系統中，並勾選“授權「高雄市政府環境保護局南區資源回收廠」”。






## 貳、系統介紹



# 一、網站基本操作功能

1 功能列

2 使用者資訊



## 公告訊息

當下餘裕量(每天10點、15點以及24點更新資料)

3 餘裕量

日期	南區廠	岡山廠	仁武廠
2024-04-17 星期三	0	0	0
2024-04-18 星期四	壓縮車:0,非壓縮車:0	壓縮車:1,非壓縮車:0	壓縮車:0,非壓縮車:0
貯料量/滿載量(%) 2024-04-10	18,433/ 18,000 (102%)	11,485/ 13,750 (83%)	13,880/ 16,000 (86%)
歲修期程 ※依焚化廠的操作營運狀況作調整	113上半年 (113.02.27 更新) #1 : 02/15~03/10 (25日) #2 : 01/03~01/22 (20日) #3 : 05/03~05/27 (25日) #4 : 06/03~06/22 (20日)  113下半年 (113.02.15 更新) #1 : 10/19~11/05 (18日) · 12/06~12/30 (25日) #2 : 10/19~11/05 (18日) #3 : 09/04~09/28 (25日) · 10/19~11/05 (18日) #4 : 10/18~11/11 (25日) 共用系統大修: 10/19~11/05 (共計18日) 全廠停電: 10/27	113上半年 (113.02.27 更新) #1 : 04/02~04/16 (15日) #2 : 03/06~06/30 (117日) #3 : 04/11~04/16 (6日) · 06/10~06/23 (14日) 共用系統大修: 04/11~04/16 (共計6日) 全廠停電: 4/14  113下半年 (113.02.27 更新) #1 : 11/12~11/26 (15日) #2 : 11/27~12/10 (14日) #3 : 12/11~12/25 (15日)	113上半年 (113.02.27 更新) #1 : 01/02~01/22 (21日) #2 : 03/19~03/28 (10日) #3 : 02/29~03/18 (19日)  113下半年 (113.02.15 更新) #1 : 07/01~09/30 (92日) #2 : 07/01~08/31 (62日) #3 : 07/01~08/31 (62日) 共用系統大修: 07/01~08/31 (共計62日)

4 貯料量、歲修期程

- 註:
- 1: 公告貯料量僅代公告當下之數量, 貯料量會隨著預約或取消而有增減
  - 2: 開放預約當日及前一日, 貯料量區分壓縮車與非壓縮車, 第3日起貯料量不區車種均可預約
  - 3: 本中心隨時監控各焚化廠的焚化情形, 若有貯料量會隨時公告增加開放量供業者預約

## 未閱讀訊息

優先處理機制調整	2024/01/08
【備申】堆場總量扣除平均空車量超過2倍或3公噸者	2023/04/25
【啟事】	2022/09/08

5 公告訊息

註: 系統提供的公告訊息, 請一定要閱讀完才可開始使用系統。



## 二、基本資料

公告訊息/檔案下載

基本資料

事業單位

清運路線管理

進廠確認單

月營運紀錄XML下載

系統管理

資料管理

進廠同意函管理

車輛管理

帳戶管理

### 公告訊息

當下餘裕量(每  
下午3點更新資料)

	南區廠餘裕量(噸)	岡山廠餘裕量(噸)	仁武廠餘裕量(噸)
2023-03-02 星期四	0	0	0
2023-03-03 星期五	0	0	0
2023-03-04 星期六	0	1	3
2023-03-05 星期日	0	0	4
2023-03-06 星期一	0	0	0
2023-03-07 星期二	0	0	0
2023-03-08 星期三	1	0	3
2023-03-09 星期四	壓縮車:0,非壓縮車:0	壓縮車:0,非壓縮車:0	壓縮車:0,非壓縮車:0

- 清除機構的基本資料：1.資料管理 2.進廠同意函管理 3.車輛管理 4.帳戶管理。



# 二、基本資料

## 2-1 資料管理

公告訊息/檔案下載

基本資料

事業單位

清運路線管理

進廠確認單

月營運紀錄XML下載

系統管理

資料管理

### 資料管理

公司名稱	<input type="text"/>	進廠同意函管理
管制編號	<input type="text"/>	車輛管理
負責人	<input type="text"/>	帳戶管理
地址(介接資料)	<input type="text"/>	
清運地址	<input type="text"/>	
發文地址	<input type="text" value="高雄市"/> <input type="text"/>	
同意函文號	<input type="text"/>	進廠量(公噸/月) 1192.00
起始日期	<input type="text" value="2023/01/01"/>	核可期限 2023/12/31
進廠廢棄物種類	<input type="text" value="D-0101,D-0102,D-0199,D-0299,D-0399,D-0699,D-0701,D-0799,D-0801,D-0802,D-0803,D-0899,D-1801"/>	
清除許可證字號	<input type="text"/>	清除級別 乙
清除許可證期限	<input type="text" value="2024/03/16"/>	許可核發總量(公噸/月) 5777.00

存檔

1. 空白格為可進行作修改，若有修改需求，請於編輯後點選**存檔**。



# 二、基本資料

## 2-2 進廠同意函管理

公告訊息/檔案下載 基本資料 事業單位 清運路線管理 進廠確認單 月營運紀錄XML下載 系統管理

資料管理 進廠同意函管理 車輛管理 帳戶管理

進廠同意函

查詢

顯示 50 項結果

功能	起始日期	核可期限	廢棄物種類	清運車輛	許可量 (噸/月)	申請類別	審核	同意函	同意函型
<a href="#">查看</a>	2023-01-01	2023-12-31	D-0101,D-0102,D-0199,D-0299,D-0399,D-0699,D-0701,D-0799,D-0801,D-0802,D-0803,D-0899,D-1801	268-XY,269-BR,KEB-8008,KEB-9286,KEB-9300,KEF-8166,KEF-8186,Z2-896,ZU-493,KEB-9205,KEJ-6229	1192	新申請	核可	<a href="#">查看</a>	本市事廢
<a href="#">查看</a>	2022-01-06	2022-02-28	D-0799	KEB-9205	17	新申請	核可	<a href="#">查看</a>	專案核准
<a href="#">查看</a>	2021-11-08	2022-12-31	D-0101,D-0102,D-0199,D-0299,D-0399,D-0699,D-0701,D-0799,D-0801,D-0802,D-0803,D-0899,D-1801	268-XY,269-BR,5H-229,KEB-8008,KEB-9286,KEB-9300,KEF-8166,KEF-8186,Z2-896,ZU-493,KEB-9205,KEJ-6229	1192	新申請	核可	無上傳影本	本市事廢

顯示第 0 至 0 項結果，共 0 項

上一頁 下一頁

• 清除機構至少會有一筆進廠同意函。

1. 點選 [查看](#) 可查看進廠同意函內容。

2. 點選 [查看](#) 可查看進廠同意函公文PDF檔案。



# 二、基本資料

## 2-3 車輛管理

公告訊息/檔案下載 基本資料 事業單位 清運路線管理 進廠確認單 月營運紀錄XML下載 系統管理

資料管理  
進廠同意函管理  
**車輛管理**  
帳戶管理

車輛管理

請輸入車號

狀態

顯示  項結果

操作功能	同意函文號	車號	環保署車型	車種	可載運量(公噸)	行照空重(公噸)	歷史平均空重(公噸)
<input type="button" value="查看行照"/>			密封式視野輔助垃圾車	壓縮車	3.02	7.98	8.21
<input type="button" value="查看行照"/>			密封式垃圾車視野輔助(1)	壓縮車	3.07	7.93	8.33
<input type="button" value="查看行照"/>			框式傾卸式附加吊桿輔助視野(一)	卡車	8.51	15.49	15.8
<input type="button" value="查看行照"/>			密封式廂式垃圾車視野輔助(1)	壓縮車	3.05	7.95	8.22
<input type="button" value="查看行照"/>			密封式視野輔助垃圾車	壓縮車	3	8	8.27
<input type="button" value="查看行照"/>			密封式視野輔助垃圾車	壓縮車	7.1	9.9	10.29

3

- 車輛歷史平均空重：依據焚化廠地磅資訊所統計180天的空重平均值。



# 三、事業單位

公告訊息/檔案下載

基本資料

事業單位

清運路線管理

進廠確認單

月營運紀錄XML下載

系統管理

當下餘裕量(每天上午10點)

基本資料

資料)

進廠同意函管理

南區廠餘裕量(噸)

岡山廠餘裕量(噸)

仁武廠餘裕量(噸)

2023-02-24 星期五

0

0

0

2023-02-25 星期六

0

0

0

2023-02-26 星期日

2

0

0

2023-02-27 星期一

0

5

0

2023-02-28 星期二

1

0

0

2023-03-01 星期三

0

0

1

2023-03-02 星期四

0

0

0

2023-03-03 星期五

壓縮車:0,非壓縮車:0

壓縮車:0,非壓縮車:1

壓縮車:0,非壓縮車:0

- 事業單位：1.基本資料 2.進廠同意函管理。



# 三、事業單位

## 3-1 基本資料

公告訊息/檔案下載

基本資料

事業單位

清運路線管理

進廠確認單

月營運紀錄XML下載

系統管理

基本資料

事業單位查詢

事業名稱

進廠同意函管理

管制編號

縣市

高雄市

行政區

全部

廢棄物種類

全部

行業別

全部

查詢

下載

顯示 50 項結果

操作	事業單位名稱	縣市	行政區	管制編號	統一編號	廢棄物種類	地址
編輯		高雄市	小港區			D-0299,D-0399,D-0699,D-0799,D-0899,D-1801,D-0299,D-0399,D-0699,D-0799,D-0899,D-1801	
編輯		高雄市	新興區			D-0199,D-0299,D-0399,D-0699,D-0701,D-0799,D-0803,D-0899,D-1801	
編輯		高雄市	三民區			D-0199,D-1801	
編輯		高雄市	苓雅區			D-0199,D-1801	

- 點選【編輯】可修改負責人、聯絡電話、行業別及列管狀況。





# 三、事業單位

## 3-2 進廠同意函管理

公告訊息/檔案下載 基本資料 事業單位 清運路線管理 進廠確認單 月營運紀錄XML下載 系統管理

基本資料 進廠同意函

公司名稱  審核狀態

起始日期  核可日期

顯示 50 項結果

操作	同意函文號	申請類別	公司代號/委託單位編號	公司名稱	同意函簡稱	起始日期	核可日期	每月進廠量(噸/月)	審核狀態	同意函類別
<input type="button" value="查看"/> <input type="button" value="補上傳同意函"/> <input type="button" value="刪除"/>		新申請				2023-03-06	2026-03-05	1	核可	A1
<input type="button" value="查看"/> <input type="button" value="補上傳同意函"/> <input type="button" value="刪除"/>		新申請				2023-03-06	2026-03-05	0.5	核可	A1
<input type="button" value="查看"/>		新申請				2023-02-22	2026-02-21	1.677	審查中	A1
<input type="button" value="查看"/>		新申請				2023-02-21	2026-02-20	1.512	審查中	A1

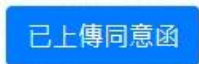

### 同意函審查狀態

- 「核可」：需進行「補上傳同意函」，即可透過【查看】詳閱同意函完整訊息。
- 「審查中」：點選【查看】僅看查閱申請內容。

# 三、事業單位

## 3-2 進廠同意函管理

公告訊息/檔案下載		基本資料	事業單位	清運路線管理	進廠確認單	月營運紀錄XML下載	系統管理
查看	補上傳同意函	11143204900-41	新申請		御宿旅館有限公司		
查看	已上傳同意函	11140340100	新申請		必奇營造有限公司		
查看	已上傳同意函	11139516800	新申請		全亞聯合會計師事務所		
查看	已上傳同意函	11139117600	新申請		阜益企業社		
查看	補上傳同意函	11139116800	新申請		周辰實業股份有限公司		

- 已上傳事業的同意函，會以  表示。
- 尚未上傳事業的同意函，會以  表示。



# 三、事業單位

## 3-2 進廠同意函管理-新增與事業關聯(1)

- 事業單位的同意函已核可，業者可透過【新增】將文號(數字即可)輸入系統將會自動代入該單位的核可內容。

註：下頁補充說明同意函文號的

# 三、事業單位

## 3-2 進廠同意函管理-新增與事業關聯(2)

新增與事業關聯

\* 同意函文號

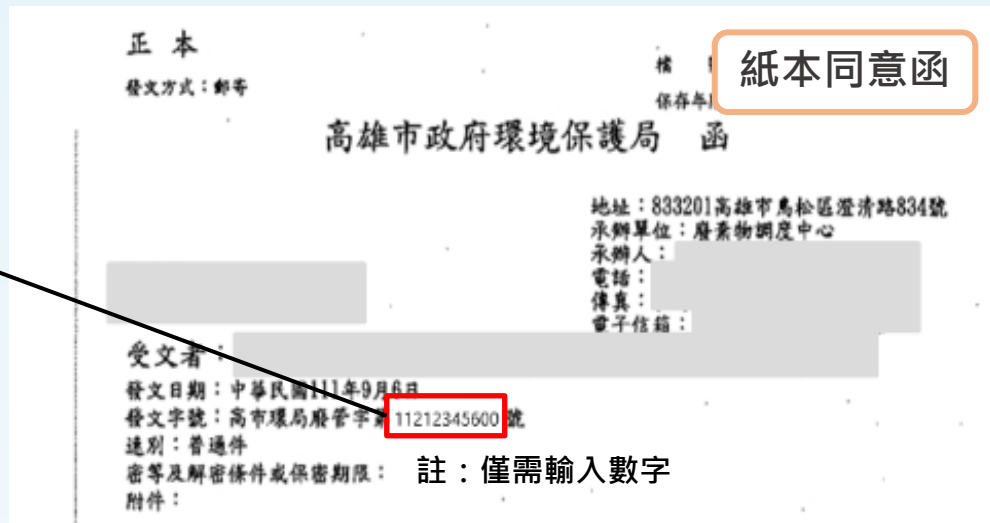
事業單位

進廠廢棄物種類

核可起始日

核可迄止日

進廠量(公噸/月)



- 公告訊息/檔案下載
- 基本資料
- 同意函管理
- 合約管理
- 系統管理

### 進廠同意函

線上同意函  
(事業畫面)

審核狀態

顯示 50 項結果

操作	公司代號/委託單位編號	公司名稱	同意函文號	廢棄物產源地	申請起始日期	申請核可日期	申請進廠量(噸/月)	月核可量(噸/月)	審核狀態
<input type="button" value="查看"/> <input type="button" value="產生同意函(附錄)"/> <input type="button" value="展延"/> <input type="button" value="變更"/>			11212345600-1		2022-08-26	2025-08-25	0.4	1	核可

註：需輸入完整文號+序號

# 三、事業單位

## 3-2 進廠同意函管理-下載彙整表

公告訊息/檔案下載 | 基本資料 | 事業單位 | 清運路線管理 | 進廠確認單 | 月營運紀錄XML下載 | 系統管理

### 進廠同意函

公司名稱  審核狀態

起始日期  核可日期  ~

顯示 50 項結果

操作	同意函文號	申請類別	公司代號/委託單位編號	公司名稱	同意函簡稱	起始日期	核可日期	每月進廠量(噸/月)	審核狀態	同意函類別
沒有符合的結果										

顯示第 0 至 0 項結果，共 0 項

前一頁 後一頁

2

SummaryReport\_15551863.xlsx

Ok

- 【下載彙整表】：可匯出事業單位的進廠同意函資料。



# 四、清運路線管理

## 3-1 路線清單(1)

公告訊息/檔案下載

基本資料

事業單位

清運路線管理

進廠確認單

月營運紀錄XML下載

系統管理

路線清單

路線管理

載運路線

查詢

新增

1

顯示 50 項結果

操作	進廠類別	清運路線	清運種類	路線簡稱	預計重量
<a href="#">編輯</a> <a href="#">刪除</a>	A1	A2穀週一	一般清運		5.840
<a href="#">編輯</a> <a href="#">刪除</a>	A1	B2穀週二	一般清運		5.610
<a href="#">編輯</a> <a href="#">刪除</a>	A1	C2穀週三	一般清運		5.680
<a href="#">編輯</a> <a href="#">刪除</a>	A1	D2穀週四	一般清運		5.570
<a href="#">編輯</a> <a href="#">刪除</a>	A1	E2穀週五	一般清運		5.770
<a href="#">編輯</a> <a href="#">刪除</a>	A1	F2穀週六	一般清運		5.990

- 路線清單：簡化進廠確認單填報的功能，可以設定習慣性、常清運的路線，填報進廠確認單時可以直接帶入。



# 四、清運路線管理

## 3-1 路線清單(2)

路線清單      路線管理

載運路線

新增路線

2

新增路線管理

\* 載運路線

\* 清運種類

新增委託單位

路線簡稱

\* 進廠類別

一般清運  
家戶垃圾  
專車清運  
非法棄置  
其他

A1本市事廢  
A2a乙方自收(本市)  
A2b乙方自收(外縣市)  
A3a專案核准  
A3b2050專案  
A3c自清(現金)  
A3d專案(免費)

操作	NO	事業單位	廢棄物代碼及名稱
請新增委託單位			

合計 0.000

● 點選 **新增**，建立路線

● 新增路線 (\*為必填)

【載運路線】：名稱由業者自行決定。

【清運路線】：下拉式選單，請選擇對應的清運路線。

【進廠類別】：下拉式選單，請選擇對應的進廠類別。



# 四、清運路線管理

## 3-1 路線清單(3)

新增委託單位

委託單位

事業單位

委託單位編號

廢棄物代號及名稱

預計重量(公噸)

範例：0.001

確定 取消

操作	NO	事業單
----	----	-----

顯示第 0 至 0 項結果，共 0 項

預計重量(公噸)

合計 0.000

- 點選 **新增委託單位**

【事業單位】：下拉式選單，輸入關鍵字，系統會自動帶入該事業。

【委託單位編號】：下拉式選單，系統生成代碼+(同意函文號)，選擇欲載運產源文號即可。

【廢棄物代碼及名稱】：下拉式選單，輸入關鍵字，系統會自動帶入該廢棄物代碼及名稱。

【預計重量(公噸)】：由清除業者自行預估該產原當日清運的重量，可填0(不可空白)。





# 五、進廠確認單

公告訊息/檔案下載

基本資料

事業單位

清運路線管理

進廠確認單

月營運紀錄XML下載

系統管理

進廠確認單清單

進廠確認單管理

該月進廠量統計表

進廠別 全部

噸數調配

狀態 全部

檢核結果 全部

預計進廠起迄日

實際進廠起迄日

查詢 請按查詢以顯示清單

新增A1本市事廢

11月 進廠量統計

註：僅適用類別A1

進廠類別	月核定量 (A)	日控量	實際進廠量 (B)	預計進廠量 (C)	上月超量 (D)	剩餘進廠量
A1	1192	0	0	31.8	0	1160.2

每日開放查詢時日 10:30~次日09:00

欄位說明：(單位：噸)

月核定量(A)：因進廠管控措施機制，故月核可量為浮動數值

本月實際進廠量(B)：進廠確認單狀態為「已完成」、「已載運-待清除確認」的累積量。

本月預計進廠量(C)：進廠確認單狀態為「未載運」、「已逾期」的累積量。

上月超量(D)：上月進廠確認單狀態為「已完成」、「已載運-待清除確認」的累積量超過核定量的差值，每月月底、每月8日、每月16日，重新計算一次超量部份。

本月剩餘進廠量：A-B-C-D

- 進廠確認單：開放預約時段**09:30~20:00**，非預約時段不可修改及預約。
- 進廠量統計表：開放查詢時段當日10:30~次日09:00，供業者了解目前該月的進廠情況。

公告訊息/檔案下載

基本資料

事業單位

清運路線管理

進廠確認單

月營運紀錄XML下載

系統管理

進廠確認單管理

非預約時段畫面

進廠別 全部

進廠確認單號

狀態 全部

檢核結果 全部

預計進廠起迄日

實際進廠起迄日

查詢 請按查詢以顯示清單

現在非A1預約時間，預約開放時段：09:30~20:00

3月 進廠量統計

進廠類別	月核定量(A)	實際進廠量(B)	預計進廠量(C)	上月超量(D)	剩餘進廠量
A1	1192	0	0	0	0

每日開放查詢時日 10:30~次日09:00

欄位說明：(單位：噸)

核定量(A)：同意函核定量

本月實際進廠量(B)：進廠確認單狀態為「已完成」、「已載運-待清除確認」的累積量。

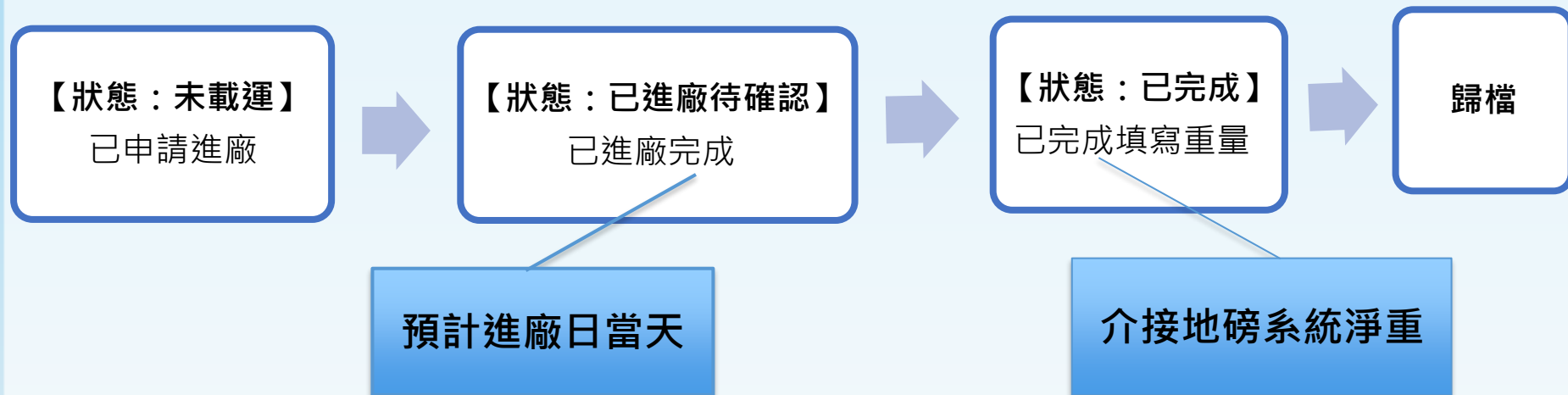
本月預計進廠量(C)：進廠確認單狀態為「未載運」、「已逾期」的累積量。

上月超量(D)：上月進廠確認單狀態為「已完成」、「已載運-待清除確認」的累積量超過核定量的差值。

本月剩餘進廠量：A-B-C-D

# 五、進廠確認單(預約進廠)

## 5-1 進廠確認單狀態



<a href="#">編輯</a>	A1本市事廢	暫存	E56A227111203103294	h4	268-XY	一般清運	3.5	2023-03-19		高南廠	0	<a href="#">取消(刪除)</a>
<a href="#">編輯</a> <a href="#">列印</a>	A1本市事廢	未載運	E56A227111203100014	專車-闊達	269-BR	專車清運	6.45	2023-03-17		高南廠	0	<a href="#">取消(刪除)</a>
<a href="#">填寫實際重量</a> <a href="#">查看</a>	A1本市事廢	已進廠待確認	E56A227111203090008	專車-盈和	KEB-9286	專車清運	3.77	2023-03-16	2023-03-16	高南廠	5.63	
<a href="#">查看</a>	A1本市事廢	已完成	E56A227111203060006	A6小車1南星期一	KEF-8186	一般清運	3.26	2023-03-13	2023-03-13	高南廠	3.48	

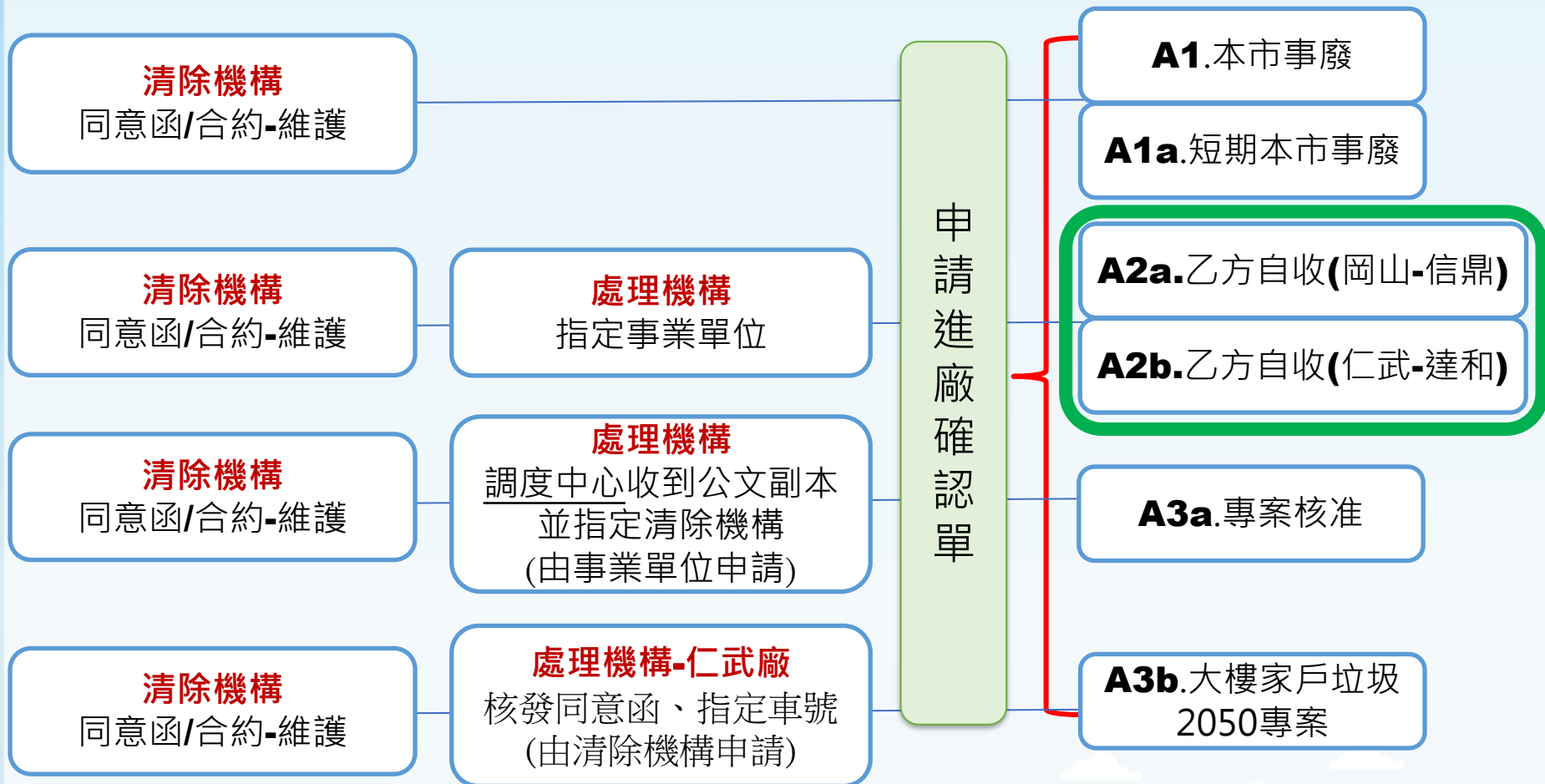
註：當進廠確認單預計進廠日期已逾期，將無法再進行【編輯】

若欲取消進廠確認單，須於前日中午12點前進行 [取消\(刪除\)](#)



# 五、進廠確認單(預約進廠)

## 5-2 進廠類別



# 五、進廠確認單(預約進廠)

## 5-3 新增進廠確認單

進廠確認單清單

進廠確認單管理

進廠別

進廠確認單號

狀態

檢核結果

預計進廠起迄日  ~

實際進廠起迄日  ~

4月 進廠量統計

進廠類別	月核定量(A)	實際進廠量(B)	預計進廠量(C)	上月超量(D)	剩餘進廠量
A1	1192	0	3.11	0	1188.89

每日開放查詢時日10:30~次日09:00

欄位說明：(單位：噸)

核定量(A)：同意函核定量

本月實際進廠量(B)：進廠確認單狀態為「已完成」、「已載運-待清除確認」的累積量。

本月預計進廠量(C)：進廠確認單狀態為「未載運」、「已逾期」的累積量。

上月超量(D)：上月進廠確認單狀態為「已完成」、「已載運-待清除確認」的累積量超過核定量的數值。

查詢 請按查詢以顯示清單

1

新增A1本市專廢

新增A3a專案核准

新增A3b2050專案

- 點選欲清運的廢棄物類別，如A1、A3a、A3b(2050)等。

### 新增A1本市專廢

#### 新增進廠確認單

預約進廠確認單功能，請勿開啟多個分頁。

進廠類別

\* 清運車輛

清運路線

\* 預計進廠日

\* 清運種類

新增委託單位

操作	NO	事業單位	委託單位編號	廢棄物代碼及名稱	預計重量(公噸)	三聯單編號	實際重量
請新增委託單位							

顯示第 0 至 0 項結果，共 0 項

合計 0.000

\* 進廠別

09:30~12:00開放責任區域的進廠確認單申請(僅各廠優先服務責任區內之事業單位)  
因類滿而需跨區的進廠確認單，於12:00~20:00開放申請。

\* 驗證碼有效時間為5分鐘，若過期請按「重新取得驗證碼」。

請輸入驗證碼

# 五、進廠確認單(預約進廠)

## 5-3 新增進廠確認單

- 車輛的上下限值為統計180天進廠紀錄的平均淨重x上下限係數值；當未有進廠紀錄的車輛將使用行照上的載重作為計算值。

註：上、下限係數值會依實際進廠狀況由調度中心做調整。

新增A17

請選擇  
請選擇  
請選擇

\* 清運車輛  
其他型式車輛-預約量範圍(2.88~1.234)噸  
-壓縮車-預約量範圍(4.586~1.966)噸  
-壓縮車-預約量範圍(8.998~3.856)噸

清運路線  
請選擇

\* 預計進廠日

\* 清運種類  
請選擇

新增委託單位

訊息

**送出失敗：**  
預約重量4噸，不可超過預約上限(2.88噸)

**註：預約噸數需符合車輛的上下值範圍，否則確認單將無法送出成功。**

Ok

代碼及名稱	預計重量(公噸)	三聯單編號	實際重量
請新增委託單位			
			合計 0.000

0~12:00開放責任區域的進廠確認單申請(使各廠優先服務責任區內之事業單位)  
而需跨區的進廠確認單，於12:00~20:00開放申請。

輸入驗證  重新取得驗證碼



# 五、進廠確認單(預約進廠)

## 5-3 新增進廠確認單

新增A1本市事廢

### 新增進廠確認單

預約進廠確認單功能，請勿開啟多個分頁。

進廠類別

\* 清運車輛 預約時請依預約量範圍進行預約，若行照載重高於此限制時，請先以預約量範圍上限預約，再洽調度中心修正。

清運路線

新增委託單位

\* 預計進廠日

選取欲進廠的日期，預設為當日。

四月 2023						
日	一	二	三	四	五	六
26	27	28	29	30	31	1
2	3	4	5	6	7	8
9	10	11	12	13	14	15
16	17	18	19	20	21	22
23	24	25	26	27	28	29
30	1	2	3	4	5	6

依實際操作2023/4/20為例，預約預設顯示日期為4/20。

操作	NO	事業單位	委託單位編號	廢棄物代碼及名稱	三聯單編號	實際重量
請新增委託單位						

顯示第 0 至 0 項結果，共 0 項

\* 進廠別

\*

請輸入驗證碼

重新取得驗證碼

暫存

送出

取消

合計 0.000

訊息

暫存失敗：驗證碼已過期，請重新產生!!

Ok

• 驗證碼有效時間為5分鐘，若過期請按「重新取得驗證碼」。

# 五、進廠確認單(預約進廠)

## 5-4 編輯進廠確認單-噸數調配

公告訊息/檔案下載

基本資料

事業單位

清運路線管理

進廠確認單

月營運紀錄XML下載

系統管理

進廠確認單清單

噸數調配

進廠確認單號

噸數調配

查詢

新增

顯示 50 項結果

操作	進廠確認單號	預約重量(調整前)	預約重量(調整後)	進廠確認單號	預約重量(調整前)	預約重量(調整後)
<a href="#">編輯</a> <a href="#">刪除</a>		4	0		3	0
		4	4		3	3

調整規則：

- 1、開放時間為每日10:30~20:00
- 2、進廠的日期與廠別必須相同
- 3、進廠類別適用一般A1
- 4、須符合預約車輛上下限值
- 5、噸數調配前後加總需一致
- 6、調配後產源重量以平均值呈現，請自行至進廠確認單內修改

- 透過[查詢](#)可確認已進行調配確認單噸數結果。

### 噸數調配

進廠確認單號

現在非調整時間，開放時段：10:30~20:00

調整規則：

- 1、開放時間為每日**10:30~20:00**
- 2、進廠的日期與廠別必須相同
- 3、進廠類別適用**一般A1**
- 4、須符合預約車輛上下限值
- 5、噸數調配前後加總需一致
- 6、調配後產源重量以平均值呈現，請自行至進廠確認單內修改

非開放時段畫面

# 五、進廠確認單(預約進廠)

## 5-4 編輯進廠確認單-噸數調配

公告訊息/檔案下載 基本資料 事業單位 清運路線管理 進廠確認單 月營運紀錄XML下載 系統管理

進廠確認單清單 噸數調配

進廠確認單號

噸數調配

查詢 新增

調整規則：  
1、開放時間為每日10:30~20:00  
2、進廠的日期與廠別必須相同  
3、進廠類別適用一般A1  
4、須符合預約車輛上下限值  
噸數調配前後加總需一致  
調配後產源重量以平均值呈現，請自行至進廠確認單內修改

新增

\* 進廠確認單A:  \* 進廠確認單B:

送出 取消

新增

進廠確認單A	<input type="text"/>	進廠確認單B	<input type="text"/>
預約重量A	4.00	預約重量B	3.00
修改重量A	<input type="text" value="0"/>	修改重量B	<input type="text" value="0"/>

送出 取消

進廠確認單號

查詢 新增

顯示 50 項結果

操作	進廠確認單號
刪除	<input type="text"/>

1. 點選**新增**，噸數調配過程需符合「調整規則」。
  2. 進廠確認單A、B需各自填入1張需調整的確認單號，確認後**送出**。
  3. 修改重量A、B合計需與預約重量A、B合計一致，確認後**送出**。
- ※欲刪除該筆噸數調配，請至調配清單點**刪除**(4)。



# 五、進廠確認單(預約進廠)

## 5-4 編輯進廠確認單

**進廠確認單管理**

進廠別:  進廠確認單號:

狀態:  檢核結果:

預計進廠起迄日:  ~

實際進廠起迄日:  ~

請按查詢以顯示清單

3月 進廠量統計

進廠類別	月核定量(A)	實際進廠量(B)	預計進廠量(C)	上月超量(D)	剩餘進廠量
A1	1192	572.081	259.46	0	360.459

每日開放查詢時日 10:30~次日 09:00  
欄位說明: (單位:噸)  
核定量(A): 同意函核定量  
本月實際進廠量(B): 進廠確認單狀態為「已完成」、「已載運-待清除確認」的累積量。  
本月預計進廠量(C): 進廠確認單狀態為「未載運」、「已逾期」的累積量。  
上月超量(D): 上月進廠確認單狀態為「已完成」、「已載運-待清除確認」的累積量超過核定量的差值。  
本月剩餘進廠量: A-B-C-D

顯示 50 項結果

列印

操作	NO	事業單位	委託單位編號	廢棄物代碼及名稱	預計重量(公噸)	三聯單編號	實際重量
<input type="button" value="修改"/> <input type="button" value="移除"/> <input type="button" value="新增廢棄物"/>	1	08489799 邱正義婦產科診所(A1)	E150003(10970795300)	D-1801 事業活動產生之一般性垃圾	2.4	<input type="text" value="管制編號"/>	0

1. 若需調整確認單內容，請點選【**編輯**】進入修改。

2. 欲調整事業單位可點選**修改**、**移除**、**新增委託單位**做調整；欲新增相同產源、不同廢棄物代碼可點選**新增廢棄物**做新增。

3. 清運產源具申報三聯單者，需在**三聯單編號**欄位中填入三聯單編號。

註：有申報三聯單的產源在系統產製月營運紀錄時，該筆資料就不會納入月營運紀錄的XML中。

# 五、進廠確認單(預約進廠)

## 5-5 列印進廠確認單

進廠前須刷車卡及掃QR code(二維碼)進廠

進廠類別: 全部  
進廠確認單號:   
狀態: 全部  
檢核結果: 全部  
預計進廠起迄日:  ~   
實際進廠起迄日:  ~

顯示 50 項結果

操作	進廠類別	狀態
<input type="button" value="編輯"/> <input type="button" value="列印"/>	A1本市事廢	未載運
<input type="button" value="編輯"/> <input type="button" value="列印"/>	A1本市事廢	未載運

點選下方連結開啟檔案  
進廠確認單\_15430923.pdf

### 南區 高雄市政府環境保護局 進廠確認單(A1)

車號:

單號:  聯絡電話:  印製日期: 2023/03/24

清除機構:  進廠日期: 2023/04/02

序號	委託單位編號	事業單位	三聯單編號	廢棄物代碼及名稱	預填報重量(公噸)	修正後重量(公噸)
1				D-1801 事業活動產生之一般性垃圾	7.820	

清運車號	預填報廢棄物總重(公噸)	過磅單序號	過磅單廢棄物淨重(公噸)
<input type="text"/>	7.820		

清除機構簽章	司機簽章	預填報列管與非列管重量	備註
		列管: 0.000 非列管: 7.820	

備註: 1. 清運車輛每車次皆須誠實填報進廠確認單, 不得有虛偽、造假情事。  
2. 事業單位未取得本中心進廠同意函或已逾進廠期限者, 其廢棄物不得進廠。  
3. 茲保證於系統修正後資料均確認無誤, 並自負相關法律責任。  
4. 清除機構簽章應蓋公司章或經高雄市政府環保局核備之網路申報專用章及負責人章。

如需要修改車號, 請以手機刷取此條碼

QR CODE

欲修改車號, 可於“當日”透過此條碼做更改。

# 五、進廠確認單(進廠)

## 5-6-1 進廠前準備

進廠流程以及解鎖方式如下：

進廠前高雄銀行帳戶餘額不足

清除車輛至地磅站無法刷卡進廠

將帳戶餘額補足後，主動聯繫調度中心，  
並透過兩種方式(擇一)提供高銀帳戶明細

1、傳真至(07)735-6110

2、官方LINE@

調度中心協助確認帳戶餘額是否足夠

否

通知業者將金額補足

是

解鎖後通知進廠

- 清除車輛進廠之高雄銀行帳戶餘額應足夠，避免進廠時因餘額不足導致系統進行鎖定無法進廠。
- 正逢例假日，若因餘額不足導致無法進廠者，需於服務時間才可協助解鎖

(服務時間：周一至周五 08:00~12:00、13:30~17:30)



# 五、進廠確認單(進廠)

## 5-6-2 進廠流程

自111年12月21日起，清除機構，進廠時須刷取二維條碼

1

### 進廠刷卡+刷單



※確認單感應時，與條碼機保持5-10公分。另條碼勿遮擋及皺褶

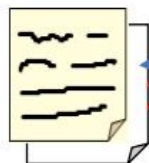
清除車輛進廠時高雄銀行帳戶餘額應足夠，若因餘額不足無法進廠請參考上頁說明。

2

### 出廠刷卡不刷單



1. 交付確認單及三聯單



2. 取回收據與過磅單



Ps.未領車卡而依環保局核准公文進廠者(如機關文件銷毀)依原程序：

1. 進廠下車，報車號與出示公文給地磅人員。
2. 出廠下車，取地磅單。

• 因進廠QR code經常因有摺痕不易刷取成功，建議可使用文件夾保持紙張平整。

# 五、進廠確認單(出廠後-重量確認)

## 5-7 重量確認(1)

### 進廠確認單管理

進廠別

填寫實際重量

狀態

預計進廠起迄日

實際進廠起迄日

顯示 50 項結果

操作

填寫實際重量

查看

填寫實際重量

查看

### 進廠確認單-填寫實際重量

\* 進廠別 高南廠

進廠類別 A1本市事廢

清運車輛

\* 預計進廠日 2023/03/17

清運路線

\* 清運種類 專車清運

\* 過磅單號

\* 過磅淨重(噸) 0.000

自動分配淨重

\* 實際進廠時間

新增委託單位

NO	事業單位	委託單位編號	廢棄物代碼及名稱	預計重量(公噸)	三聯單編號	實際重量
1		E5603EF	D-1801 事業活動產生之一般性垃圾	5.95		0

顯示第 1 至 1 項結果，共 1 項

預計進廠量合計

5.950

實際重量合計

0.000

暫存

確認送出

不儲存離開

重量需一致

### 注意 重量確認須於進廠後10天內進行做填寫

- 依據過磅單上的「序號」填寫【過磅單號】(註：下頁各廠過磅單填寫方式說明)
- 依據實際載運產源填寫【實際重量】、【新增委託單位】，未進行載運的事業單位重量填0即可
- 實際重量合計需與過磅淨重吻合才可進行【暫存】或【確認送出】

【暫存】：進廠確認單後續還可進行產源、三聯單編號、重量調整，狀態為已進廠待確認。

【確認送出】：將無法再進行修改進廠確認單內容，狀態為已完成。

# 五、進廠確認單(出廠後-重量確認)

## 5-7 重量確認(2)-過磅單號如何填寫

### 進廠確認單-填寫實際重量

\* 進廠別 高南廠

進廠類別 A1本市事廢

清運車輛

\* 預計進廠日 2023/03/17

清運路線

\* 清運種類 專車清運

**注意**過磅單上的序號需全部填寫

\* 過磅單號


\* 過磅淨重(噸)

0.000

\* 實際進廠時間


RW-015  
 高雄市環境保護局仁武垃圾資源回收廠  
 達和環保服務股份有限公司仁武分廠

廠商: [模糊]

序號	400111	操作廠商	[模糊]
卡號	[模糊]		機
日期	2023/09/22		
時間	12:59:07		
車號	[模糊]	地磅室	
種類	A1事業廢棄物		
總重	16,130 kg	司	機
空重	8,430 kg		
淨重	7,700 kg		
		最終處置場	

高雄市政府環境保護局  
 岡山垃圾資源回收廠過磅單

廠商: [模糊]

序號	100001	操作廠商	備
卡號	[模糊]		一、二、地磅室未核章者，視同未入本廠。
日期	2023/09/22		
時間	08:05:04		
車號	[模糊]	112. 9. 22 室	
種類	A1事業廢棄物		
總重	13,260 kg	司	機
空重	8,160 kg		
淨重	5,100 kg		
		最終處置場	

高雄市政府環境保護局南區資源回收廠過磅單

廠商: [模糊] 品種類: 事業廢棄物

序號	300073	底渣出廠核章	底渣卸載核章	備註
日期	2023/09/25	(南區資源回收廠)	(最終處置場)	1. 廠商存查聯無地磅室章印者，視同未入廠，過磅單無效。 2. 本單僅供清運車輛廢物進入本廠或重底渣、飛灰穩定化以及其他廢棄物材料使用。
時間	13:07:50			
車號	[模糊]			
總重	10,220公斤			
空重	8,480公斤	司機簽章	地磅簽章	警衛簽章
淨重	1,740公斤			
單價	31.50元/10公斤			
金額	5481元			
收費方式	連線狀態			

高雄市政府環境保護局南區資源回收廠地磅室印章  
 112. 9. 25 室  
 南門警署  
 2023.09.25 15:03:54

第三聯: 廠商存查(黃)

# 六、月營運紀錄XML下載

公告訊息/檔案下載

基本資料

事業單位

清運路線管理

進廠確認單

月營運紀錄XML下載

系統管理

## 月營運紀錄XML下載

為使系統產出之XML檔案上傳至「行政院環境保護署廢棄物進廠申報及管理資訊系統」之「月營運紀錄申報介面」時廢棄物代碼對應正確，請先至環保署系統修改「廢棄物整體管制號碼」同下表編號。

廢棄物編號	廢棄物代碼	廢棄物名稱	廢棄物編號	廢棄物代碼	廢棄物名稱
1	D-1801	事業活動產生之一般性垃圾	15	D-0899	廢纖維或其他棉、布等混合物
2	D-0101	動物性廢渣	16	D-1699	廢皮革、皮革屑混合物
3	D-0102	植物性廢渣	18	D-2403	廢活性碳
4	D-0199	動植物性殘渣混合物	19	D-2404	廢蠟
5	D-0201	廢離子交換樹脂	20	D-2405	廢油墨
6	D-0202	廢樹脂 (D-0201除外)	23	H-0001	一般垃圾
7	D-0299	廢塑膠混合物	24	H-0002	事業員工生活垃圾
8	D-0399	廢橡膠混合物	28	D-2199	一般性醫療廢棄物混合物
9	D-0699	廢紙混合物	29	D-2201	以PET為片材質的廢攝影膠片
10	D-0701	廢木材棧板	30	D-2202	以醋酸纖維為片材質的廢攝影膠片
11	D-0799	廢木材混合物	31	D-2203	以玻璃為片材質的廢攝影玻璃膠片
12	D-0801	廢纖維	32	D-2204	以金屬為片材質的廢攝影金屬膠片
13	D-0802	廢棉屑	33	D-2205	以感光層為偶氮材質的廢攝影棕片
14	D-0803	廢布	34	D-2299	廢攝影膠片 (卷) (含X光膠片) 混合物

1

查詢日期

2023/02/01

2023/02/28

查詢

顯示 50 項結果

2

功能	年月	統計起日	統計迄日	進廠量(公噸)	筆數
下載	2023/02	2023/02/01	2023/02/28	747.684	4046

- 進廠確認單狀態為【已完成】且為【非列管資料】(無三聯單編號)的清運紀錄，會轉成月營運紀錄XML檔提供下載。



# 七、帳號管理

## 7-1 設立次帳號功能說明

公告訊息/檔案下載 基本資料 事業單位 清運路線管理 進廠確認單 月營運紀錄XML下載 系統管理

帳戶 帳號管理

修改密碼

使用者姓名

群組名稱 全部 單位名稱 群治環保股份有限公司

查詢 新增

使用者姓名	登入者帳號	群組名稱	單位名稱
<input type="text"/>	<input type="text"/>	<input type="text"/>	<input type="text"/>

編輯 刪除

可透過【編輯】、【刪除】調整帳號的使用者

清除機構管理者

新增帳戶

\* 單位

\* 使用者姓名

\* 電話 格式：07-1234567 手機 格式：0912-345678

\* 信箱  \* 性別  女  男  不願意提供

\* 群組  清除機構管理者  清除機構一般使用者

儲存 取消

- 請根據其他帳號的權限，設定為管理者或者一般使用者。
- 儲存成功，系統會發送密碼 E-mail通知該使用者設定新密碼。





# 七、帳號管理

## 7-2 修改密碼

公告訊息/檔案下載

基本資料

事業單位

清運路線管理

進廠確認單

月營運紀錄XML下載

系統管理

修改密碼

帳號管理

修改密碼

\* 舊密碼

英數至少6碼不能超過8碼

\* 新密碼

英數至少6碼不能超過8碼

\* 確認新密碼

請再輸入相同的新密碼

修改

取消

### 登入作業

管制編號/統一編號

帳號

密碼

驗證

帳號為註冊email @前方的文字

我不是機器人

reCAPTCHA  
隱私權 · 條款

登入

帳號申請

忘記密碼

操作手冊

Q&A

訊息

密碼已逾期，請點忘記密碼重新申請！！

Ok

**請注意** 據資安法的防護基準規定，帳號密碼須定期更新，針對密碼使用一年未更換者，系統會要求做更新；若於一年未更換者，登入時系統會給予訊息要求更新，請透過【忘記密碼】，重新設定密碼。



## 諮詢聯絡方式

官方Line@ ID : @sxn0738c



電話 : 07-7351500 #2232、2234

調度中心專人將為您提供諮詢服務

